

AGROFILM

EN . FR



AGROFILM

EN. Agrofilm® is a high-tech product with a maximum of 5 co-extruded layers, providing high resistance to tearing and to solar radiation for up to 12 months.

FR. Agrofilm® est un produit high-tech avec un maximum de 5 couches co-extrudées, offrant une grande résistance à la déchirure et au rayonnement solaire pour un maximum de 12 mois.









Features:

- Agrofilm® - the agricultural film that preserves the nutritional value of the silage for your animals.
- Improves palatability of forage
- High impermeability
- High stretching capacity
- High tear resistance
- Universal use

Caractéristiques:

- Agrofilm® - le film agricole qui préserve la valeur nutritive de l'ensilage pour les animaux.
- Améliore l'appétence du fourrage
- Imperméabilité élevée
- Haute capacité d'étirement
- Haute résistance à la déchirure
- Utilisation universelle

Additional features:







TECHNICAL INFORMATION						
Width (mm)	Thickness (µ m)	Length (metres)	Colours			Recyclable
500 mm	25 µ m	1800 m				100%
750 mm	25 µ m	1500 m				100%

The production of Agrofilm is monitored electronically and laboratory tested.

ENVIRONMENT - After use, there are specialised companies that assure the best way to put used plastic into the recycling loop.

Recycling instructions: stretch and fold into a rectangle, roll up and fasten with tape / plastic rope.

Autres caractéristiques:

INFORMATION TECHNIQUES						
Largeur (mm)	Epaisseur (µ m)	Longueur (metres)	Couleurs			Recyclage
500 mm	25 µ m	1800 m				100%
750 mm	25 µ m	1500 m				100%

La production de Agrofilm est contrôlée électroniquement et testée en laboratoire.

ENVIRONNEMENT - Après usage, le film peut être proposé à des sociétés spécialisées dans le processus de recyclage du film.

Instructions de recyclage: étirer et plier le film pour former un rectangle, puis le rouler et l'attacher avec du ruban adhésif ou une ficelle ou cordage.

CONTACT US, FOR ADDITIONAL DETAILS

CONTACTEZ-NOUS POUR PLUS DE DÉTAILS